



ÉTUDE D'IMPACT NATIONALE

DES PLATEFORMES D'ACCOMPAGNEMENT ET DE RÉPIT – PFR
2024

L'ACCOMPAGNEMENT DES PFR

77%

- Disent que les PFR les ont aidés à **se reconnaître comme aidants**
- 80% se **sentent écoutés**
- 59% notent une **amélioration des relations avec leur proche**
- 57% estiment que la PFR a **amélioré leur état de santé**



COUVERTURE TERRITORIALE



maillent le territoire français,
métropole et ultramarins

OFFRE DE SERVICES DES PFR

96 %
des PFR offrent un **accueil physique**

90 %
proposent un **soutien psychologique** individuel

93 %
proposent des **solutions de répit** (court ou long terme)

BESOINS EXPRIMÉS PAR LES AIDANTS

61 % Souhaitent un appui pour les démarches administratives



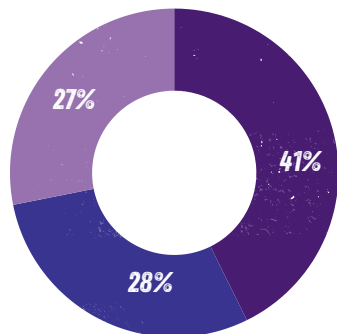
36 % Demandent plus de répit à domicile ou en établissement



41 %

Souhaitent faire partie d'une communauté d'aидants

LIEN AVEC LE PROCHE AIDÉ



● Conjoint ● Enfant ● Parents

PROFIL DES AIDANTS DANS LES PFR

69 %
Des aidants vivent dans le même logement que la personne aidée

42 %
Des aidants de personnes en situation de handicap ont plus de 60 ans

72 %
Des aidants de personnes âgées ont plus de 60 ans

82 %
Des aidants sont des femmes contre 54% au niveau national*

71 %
Ne sont plus en emploi contre 58% d'aidants actifs au niveau national*

*baromètre 2024 des aidants BVA / XSIGHT / Collectif Je t'aide

EXPÉRIENCE ET DURÉE D'AIDE

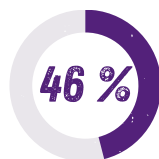
83 %
Jugent la charge d'aide comme forte ou très forte



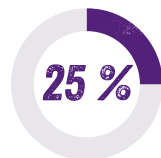
46 %
Réalisent l'aide seuls



55 %
Considèrent leur état de santé moyen ou mauvais



Sont aidants depuis \oplus de 5 ans



Sont aidants depuis \oplus de 10 ans